



INFORME DE EMPLEABILIDAD y nivel de satisfacción de los graduados de la **TOMA. GRADUACIÓN**

Elaborado el 07 de agosto del 2018,
por el Departamento de Egresados.


RESUMEN

El Instituto Tecnológico de las Américas ITLA a través de su Departamento de Egresados cada año realiza una investigación con los recién graduados para medir el nivel de empleabilidad y la aceptación que tienen los mismos en el mercado laboral.

Este informe tiene como objetivo proyectar el nivel de empleabilidad y las remuneraciones que perciben los recién graduados del ITLA de acuerdo a la carrera que se estudió, además de conocer el nivel de satisfacción que tienen con los conocimientos adquiridos en la carrea.

El total de graduados para la 10ma. Graduación es de 263 y de estos completaron la encuesta 217, lo que corresponde a un 83%

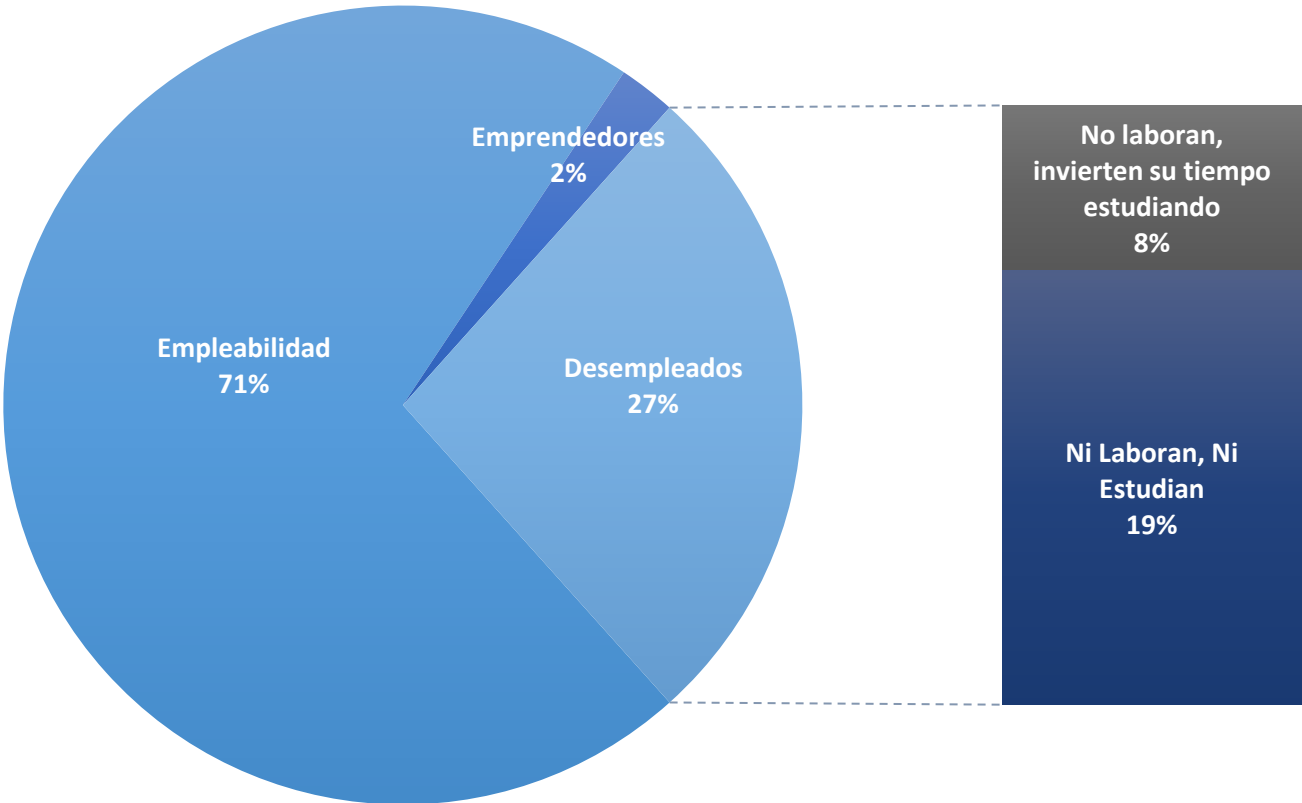
Para la elaboración de este informe se recolecto la información a través de una encuesta física pasada el día del ensayo previo a graduación, "*Encuesta de Empleabilidad y Emprendimiento - recién graduandos*". Dicha encuesta fue tabulada por un equipo de profesionales junto al Departamento de Calidad y analizada por el Departamento de Egresados.



NIVEL DE EMPLEABILIDAD GENERAL DE LOS RECIÉN GRADUADOS:

El gráfico que se muestra a continuación, muestra los datos referentes a la empleabilidad de los recién graduados, en el mismo se visualiza que el 71% de los egresados se encuentra laborando para una empresa en la actualidad, un 2% tiene un negocio como emprendimiento personal, de los que no laboran, el 8% invierten su tiempo realizando una carrera de grado y solo el 19% no trabaja ni estudia en este momento.

Empleo Vs Desempleo de los recién graduados 2018



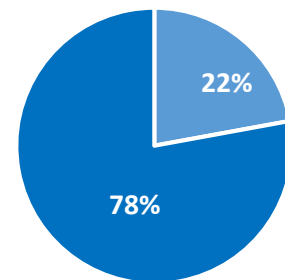
■ Empleabilidad ■ Emprendedores ■ No laboran, invierten su tiempo estudiando ■ Ni laboran ni estudian (NINI)

ESTADÍSTICAS DE GRADUADOS VS EGRESADOS ENCUESTADOS:

En el siguiente cuadro se muestra una relación de los graduandos por género, haciendo énfasis en la cantidad que egresa vs la cantidad que se encuesta:

Encuestados por género

TOTAL DE GRADUADOS		TOTAL DE ENCUESTADOS	
FEMENINO	MASCULINO	FEMENINO	MASCULINO
56	207	48	169
263		217	



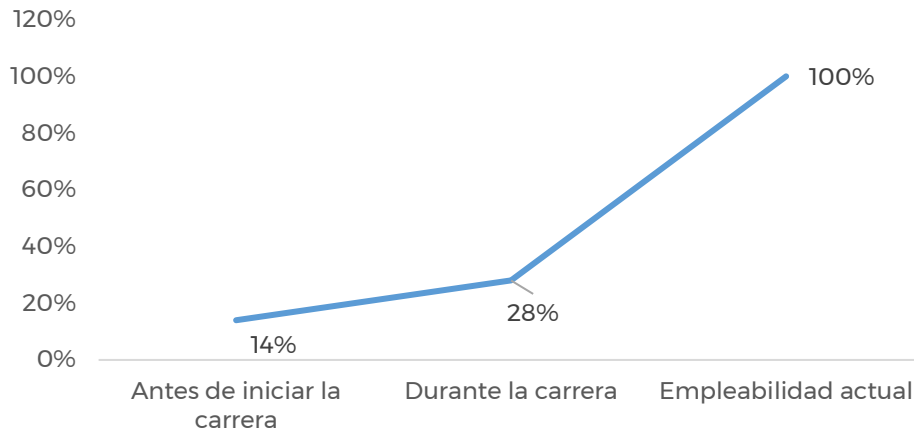
■ FEMENINO ■ MASCULINO

Cantidad de egresados encuestados por carrera y sus equivalencias en porcentajes:

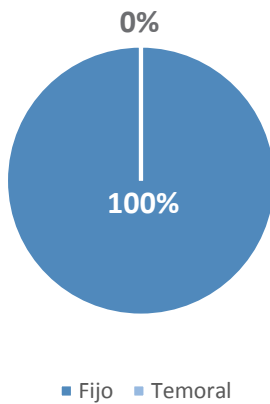
CARRERA	CANTIDAD DE GRADUANDOS	CANTIDAD DE ENCUESTADOS	PORCENTAJES DE ENCUESTADOS
DESARROLLO DE SOFTWARE (TDS)	96	78	81%
REDES DE LA INFORMACIÓN (TRI)	76	64	84%
MULTIMEDIA (TMM)	57	47	82%
MECATRÓNICA (TMC)	24	20	83%
MANUFACTURA AUTOMATIZADA (TMA)	10	7	70%

NIVEL DE EMPLEABILIDAD DE LOS EGRESADOS POR CARRERA

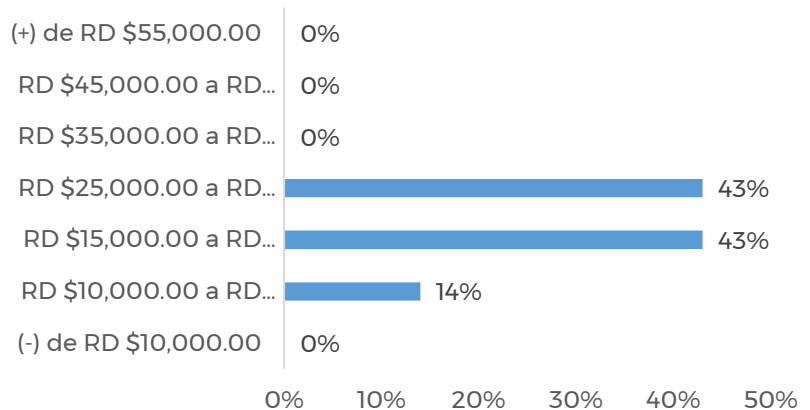
Nivel de Empleabilidad de los Egresados de Manufactura



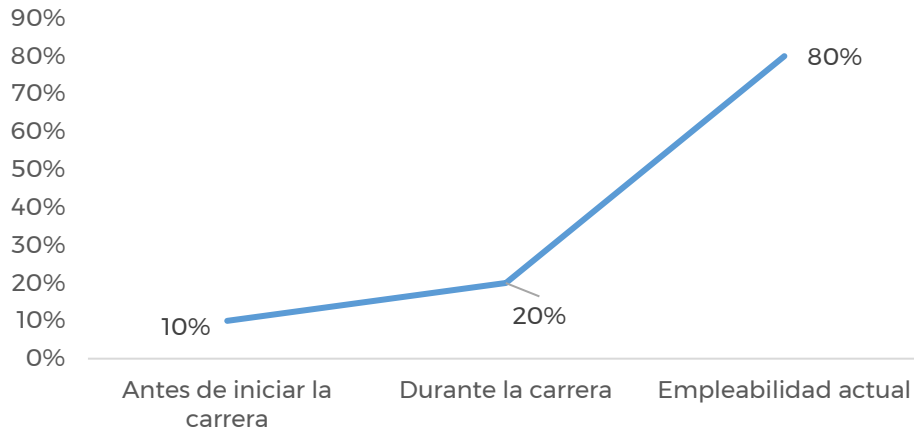
Forma de contrato, Egresados de Manufactura



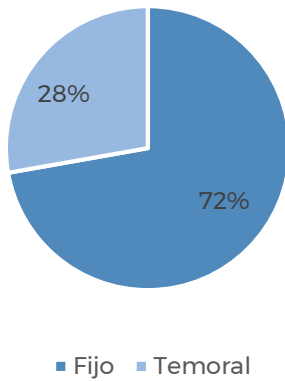
Nivel remunerativo de los Egresados de Manufactura



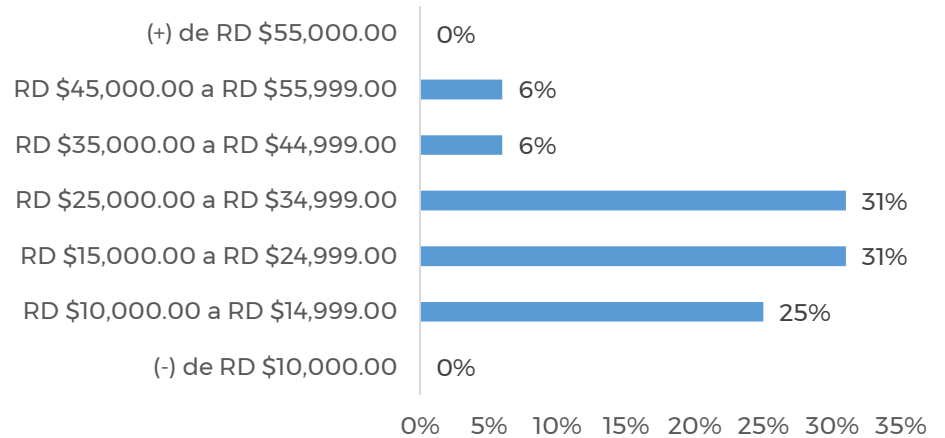
Nivel de Empleabilidad de los Egresados de Mecatrónica



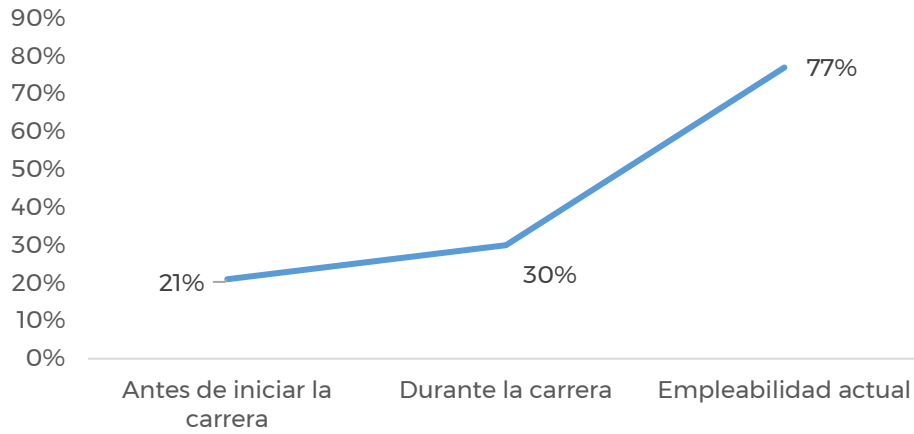
Forma de contrato, Egresados de Mecatrónica



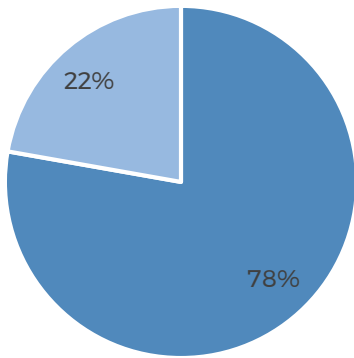
Nivel remunerativo de los Egresados de Mecatrónica



Nivel de Empleabilidad de los Egresados de Multimedia

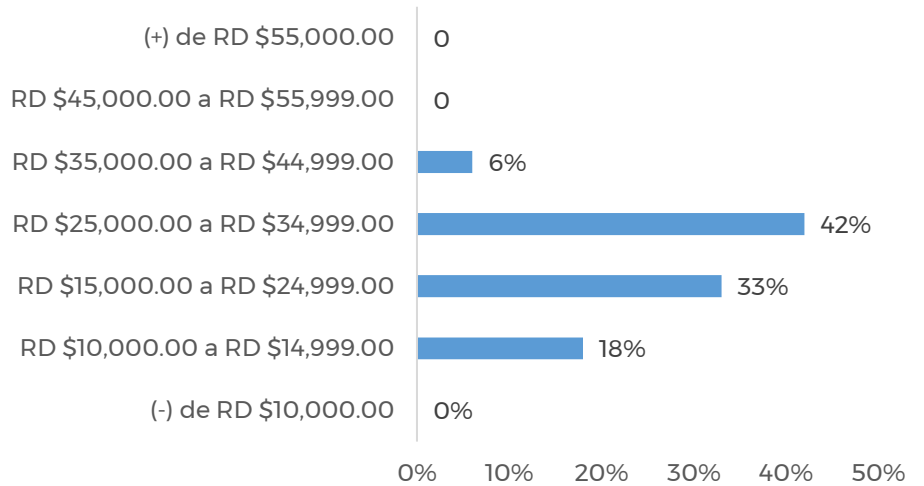


Forma de contrato, Egresados de Multimedia

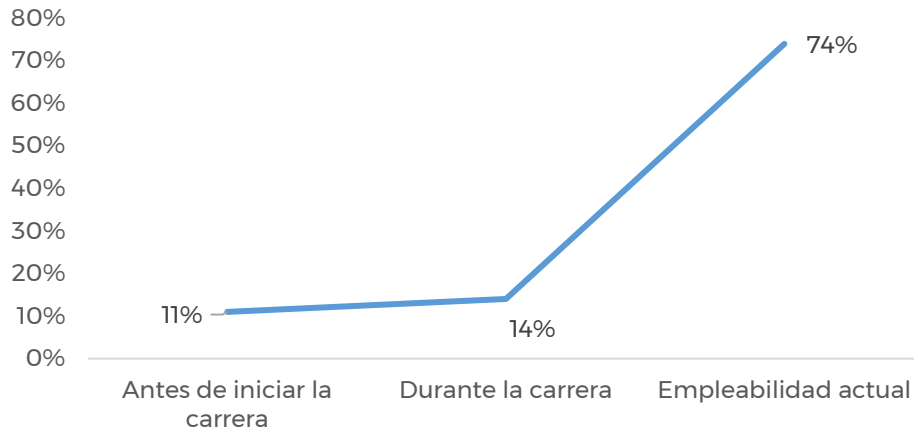


■ Fijo ■ Temporal

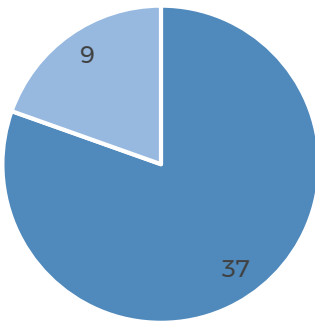
Forma de contrato, Egresados de Multimedia



Nivel de Empleabilidad de los Egresados de Redes

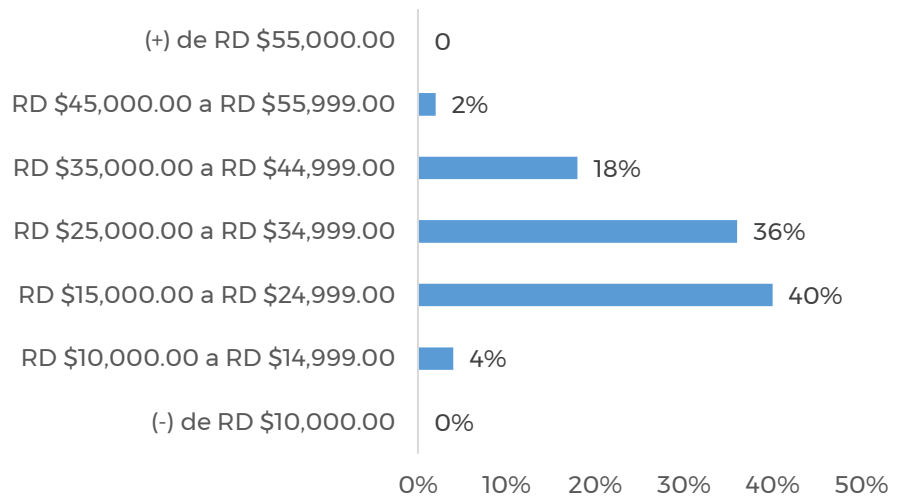


Forma de contrato, Egresados de Redes

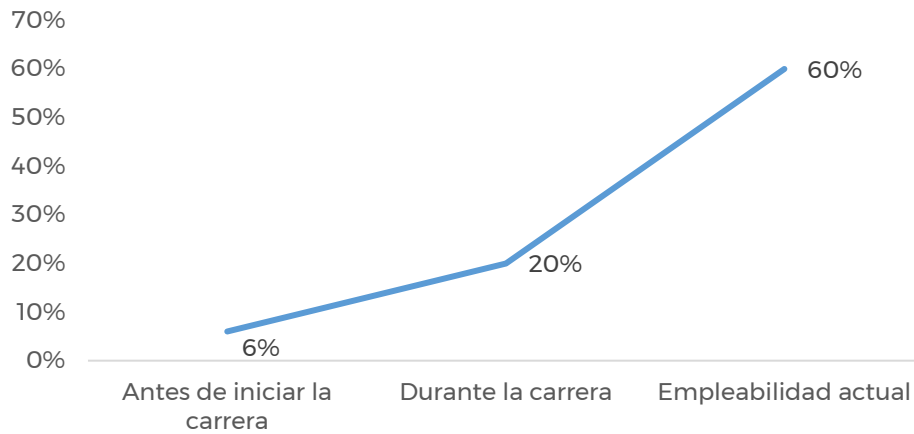


■ Fijo ■ Temporal

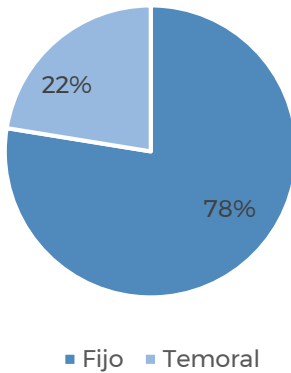
Forma de contrato, Egresados de Redes



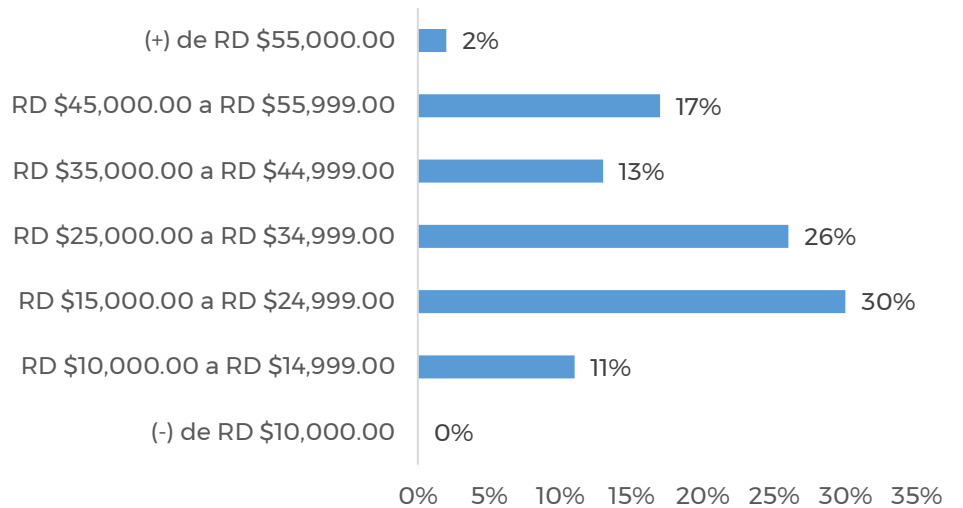
Nivel de Empleabilidad de los Egresados de Software



Forma de contrato, Egresados de Software



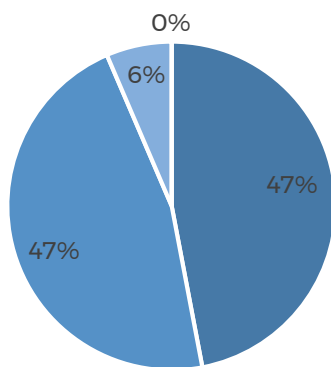
Nivel remunerativo de los Egresados de Software



NIVEL DE SATISFACCIÓN DE LOS EGRESADOS

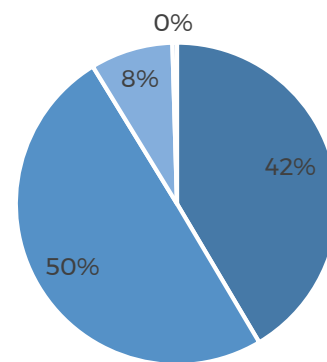
Para la institución, conocer el nivel de satisfacción de nuestros egresados es de suma importancia, debido a que los comentarios y las opiniones que nos suministran son de gran valor para la toma de decisiones referente a las mejoras de los programas formativos, es por esto que realizamos las siguientes preguntas:

Como evaluaría el contenido de su carrera (materia, aprendizaje, conceptos, etc.)



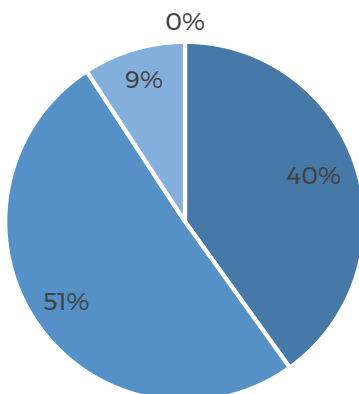
■ Excelente ■ Bueno ■ Regular ■ Malo

Como define la calidad del personal docente



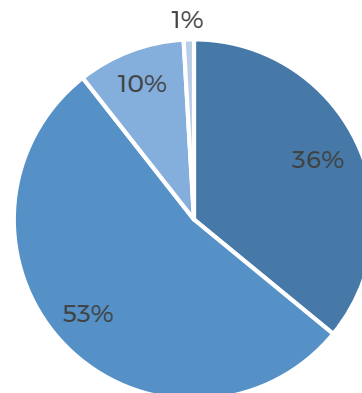
■ Excelente ■ Bueno ■ Regular ■ Malo

El servicio brindado por el Centro de Excelencia



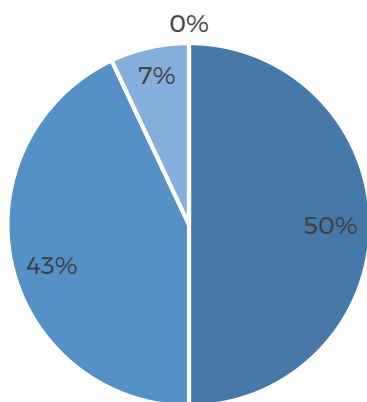
■ Excelente ■ Bueno ■ Regular ■ Malo

El servicio brindado por el Staff administrativo del ITLA lo considera:



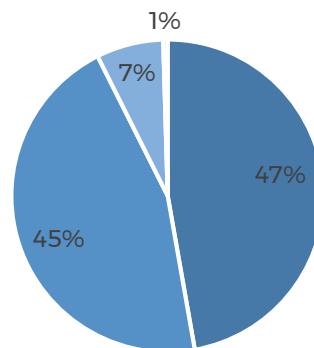
■ Excelente ■ Bueno ■ Regular ■ Malo

¿Cual es su nivel de satisfacción con las competencias desarrolladas?



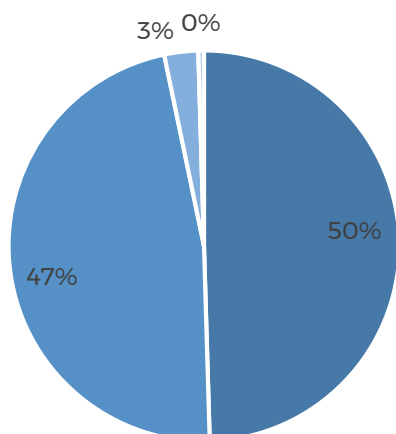
■ Excelente ■ Bueno ■ Regular ■ Malo

¿Cual es su nivel de satisfacción con relación a las competencias adquiridas en el programa formativo?



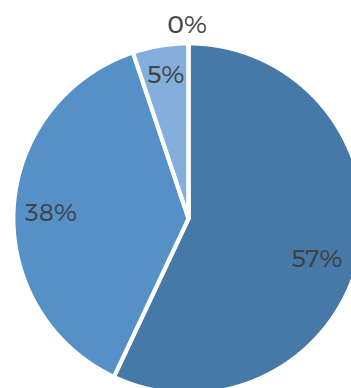
■ Excelente ■ Bueno ■ Regular ■ Malo

A nivel general, podría decir que su experiencia en el ITLA fue:



■ Excelente ■ Bueno ■ Regular ■ Malo

¿Cual es su nivel de satisfacción con los conocimientos adquiridos en la carrera?



■ Excelente ■ Bueno ■ Regular ■ Malo

EMPRESAS PARA LA QUE LABORAN NUESTROS EGRESADOS:

Es importante conocer las empresas en la que laboran nuestros Egresados, es por esto que a continuación se detalla una lista de algunas de las empresas en donde están insertados nuestros recién graduados.

1. SOLORO MANUFACTURING CORP.
 2. ADESS
 3. ALORICA R.D
 4. ALPITECH
 5. ALTICE DOMINICANA S.A.
 6. AMOV INTERNATIONAL
 7. ARCHIVO GENERAL DE LA NACION
 8. ARS PALIC
 9. ARS YUNEN
 10. ASESORITECH
 11. BANCO DEL PROGRESO
 12. BANCO POPULAR DOMINICANO
 13. BANRESERVAS
 14. BARNAMANAGEMENT SCHOOL
 15. CAMSOFT
 16. CAONA INTERACTIVE
 17. CASA DE CAMPO
 18. CBS DEVELOPMENTS
 19. CCPP- LA NUEVA BARQUITA
 20. CECOM
 21. CEIMSA
 22. CENTRO MEDICO UCE
 23. CERVECERÍA NACIONAL DOMINICANA
 24. CGL. CONSULTORES
 25. CLARO
 26. COD
 27. CONCENTRA
 28. CONDUENT
 29. CONTROL DIGITAL AGENCY
 30. COSTASUR DOMINICANA
 31. DA SISTEMAS INTEGRADOS
 32. DAVID FOTOCOLOR
 33. DEV CREATIVO
 34. DGII
 35. DGM
 36. DIMARK
 37. DIRECCIÓN GENERAL DE MIGRACIÓN
 38. DP WOLRD CAUCEDO
 39. DRE REPAIR SERVICE
 40. DUAL SOFT
 41. EATON
 42. EDITORIAL CASA DUARTE
 43. EDU-ZONE
 44. ENCORE REPAIR
 45. ENFOQUE DIGITAL
 46. EPS
 47. ESC-GRAUP
 48. FALCONBRIDSE DOMINICANA
 49. FARMA CARD
 50. FENIX MANUFACTURING
 51. FUNGLODE
 52. GRUPO CSI
 53. GRUPO NOUS
 54. INFINITE GROUP
 55. INFORMATIK
 56. INFOSYP
 57. INSTALACIONES ELECTRICAS MEJÍA
 58. INTERNATIONAL DOMINICAN ALUMINIUM
- 


-
- 59. INVERSIONES CUADRANTES SRL
 - 60. ITLA
 - 61. JUNTA CENTRAL ELECTORAL
 - 62. LABORATORIO PATRIA RIVAS
 - 63. LEO ARTES
 - 64. LIQUID
 - 65. MAGYCORP
 - 66. MAX CORREDORES DE SEGUROS
 - 67. MCTEKK, S.R.L.
 - 68. MINERD
 - 69. MINISTERIO PUBLICO
 - 70. NAP DEL CARIBE
 - 71. ONE MAX
 - 72. OPITEL CLARO
 - 73. ORIONTECK
 - 74. PROCURADURÍA GENERAL DE LA REPÚBLICA
 - 75. PROMESECAL
 - 76. PUCMM
 - 77. REPUBLICA DIGITAL EDUCACIÓN
 - 78. RICOH
 - 79. ROKURRELL AUTOMATIZACIÓN
 - 80. ROOM GRUPO CREATIVO
 - 81. SCOTIABANK
 - 82. SIUBEN
 - 83. SOLVEX DOMINICANA
 - 84. SURGI COPORDINATOR
 - 85. TALLERES RAMCO
 - 86. TARGETPRO
 - 87. TECH POINT
 - 88. TECNOEMPAQUE
 - 89. TELEPERFORMANCE
 - 90. TIMBERLAND
 - 91. TONKA FOOTWEAR
 - 92. UNAPEC
 - 93. UNION TELECARD DOMINICANA
 - 94. UNIQUE
 - 95. UNIVERSIDAD CENTRAL DEL ESTE
 - 96. VELAS HISPANIOLA
 - 97. VIVA DOMINICANA
 - 98. VM CONCEPTUAL
 - 99. WAVECOM SRL.
 - 100. ZONA FRANCA LAS AMÉRICAS
- 

CONCLUSIÓN

Luego de finalizar el análisis de los resultados de la encuesta aplicada a nuestros recién graduandos correspondiente al 2018, se pudo observar el nivel de empleabilidad de los mismos, llegando a la siguiente conclusión:

A nivel general se puede apreciar que el nivel de empleabilidad de los recién graduados es de un 71%, (correspondiente a Egresados trabajando para alguna empresa) un 2% de Egresados que han iniciado un negocio como emprendimiento personal, de los que no se encuentran laborando, un 8% invierte sus estudios realizando una carrera e grado y solo el 19% no trabaja ni estudia en este momento.

El nivel de empleabilidad por carrera y los niveles de ingresos se detallan a continuación:

- **Manufactura Automatizada:** Nivel de empleabilidad del 100%, posee dos salarios predominantes, un 43% percibe RD \$15,000.00 a RD \$24,999.00 y otro 43% RD \$25,000.00 a RD \$34,999.00.
 - **Mecatrónica:** Nivel de Empleabilidad de 80%, posee dos salarios predominantes un 31% percibe RD \$15,000.00 a RD \$24,999.00 y otro 31% RD \$25,000.00 a RD \$34,999.00.
 - **Multimedia:** Nivel de Empleabilidad de 77%, el 42% percibe ingresos de RD \$25,000.00 a RD \$34,999.00.
 - **Redes de la información:** Posee un nivel de empleabilidad del 74%, el 42% percibe ingresos de RD \$15,000.00 a RD \$24,999.00.
 - **Desarrollo de Software:** Posee un nivel de empleabilidad del 60%, el 30% de este grupo de egresados colocados en el mercado recibe ingresos RD \$15,000.00 a RD \$24,999.00.
- 

The page features decorative blue shapes in the corners. A dark blue shape is in the top-left corner, and a blue shape with a gradient from light to dark blue is in the bottom-right corner.

Anexos

HISTÓRICO DE EMPLEABILIDAD DE

DE

LOS RECIÉN GRADUADOS

Tendencia de empleabilidad de los recién graduados (7ma. a 10ma. Graduación)

